

ZAFIRA z rabatem:

**5 000 zł**

**CENNIK**

# OPEL ZAFIRA TOURER.

Rok produkcji 2016 / Rok modelowy 2016.



## AKTUALNA PROMOCJA

- Promocyjny rabat 5 000 zł
- Promocyjny „Opel Kredyt” 4x25% lub 50/50
- Wydłużona Gwarancja Opel FlexCare 2+2 lata/limit 60 000 km za 1 899 zł\*

\*Program ochrony pogwarancyjnej pojazdu oferowany i obsługiwany przez Dealerów marki Opel po wygaśnięciu okresu gwarancji o zakresie tożsamym z gwarancją, oferowany odpłatnie na okres podany w Certyfikacie Wydłużonej Gwarancji Opel FlexCare lub do osiągnięcia przebiegu maksymalnego podanego w Certyfikacie Wydłużonej Gwarancji Opel FlexCare, zależnie od tego, co nastąpi jako pierwsze. Szczegóły programu i inne warianty okresu ochrony przedstawiamy na stronie [www.opel.pl](http://www.opel.pl) / Usługi serwisowe / Wydłużona Gwarancja Opel FlexCare.

Liczba modeli w promocji ograniczona. Promocja dostępna do wyczerpania zapasów. Samochody na składzie dealerskim mogą zawierać dodatkowe, płatne wyposażenie. Prosimy o potwierdzenie dostępności poszukiwanego modelu u Dealera marki Opel. Dokładny opis całej oferty promocyjnej dostępny jest u Dealerów marki Opel. Ceny promocyjne (rekomendowane ceny detaliczne brutto pomniejszone o rabat wymieniony na pierwszej stronie cennika) dotyczą klientów indywidualnych (detalicznych). Klientów flotowych (firmy i przedsiębiorstwa prowadzące działalność gospodarczą bądź instytucje prowadzące działalność społeczną, zarejestrowane w Polsce i rejestrujące auto na terenie Polski) w sprawie zapytań ofertowych prosimy o kontakt z wybranym Dealerem marki Opel.



Ceny promocyjne*		Enjoy	Cosmo
1.4 Turbo Ecotec (120 KM)	M6	76 250	87 850
1.4 Turbo EcoFLEX (120 KM) Start/Stop	M6	77 650	89 250
1.4 Turbo Ecotec (140 KM)	M6	79 250	90 850
1.4 Turbo EcoFLEX (140 KM) Start/Stop	M6	80 650	92 250
1.4 Turbo Ecotec (140 KM) LPG	M6	86 750	97 600
1.4 Turbo Ecotec (140 KM)	A6	85 250	96 850
1.6 Turbo Ecotec (150 KM) CNG	M6	90 750	102 350
1.6 Turbo Ecotec (170 KM)	A6	91 250	102 850
1.6 Turbo Ecotec (200 KM) Start/Stop	M6	90 750	102 350
1.6 CDTI Ecotec (120 KM) Start/Stop	M6	87 050	98 650
2.0 CDTI Ecotec (130 KM)	A6	94 650	106 250
1.6 CDTI Ecotec (136 KM) Start/Stop	M6	90 150	101 750
2.0 CDTI EcoFLEX (170 KM) Start/Stop	M6	92 550	104 150
2.0 CDTI Ecotec (170 KM)	A6	97 150	108 750

\* Liczba modeli w promocji ograniczona. Promocja dostępna do wyczerpania zapasów. Samochody na składzie dealerskim mogą zawierać dodatkowe, płatne wyposażenie. Prosimy o potwierdzenie dostępności poszukiwanego modelu u Dealera marki Opel. Dokładny opis całej oferty promocyjnej dostępny jest u Dealerów marki Opel. Ceny promocyjne (rekomendowane ceny detaliczne brutto pomniejszone o rabat wymieniony na pierwszej stronie cennika) dotyczą klientów indywidualnych (detalicznych). Klientów flotowych (firmy i przedsiębiorstwa prowadzące działalność gospodarczą bądź instytucje prowadzące działalność społeczną, zarejestrowane w Polsce i rejestrujące auto na terenie Polski) w sprawie zapytań ofertowych prosimy o kontakt z wybranym Dealerem marki Opel.

Ceny katalogowe		Enjoy	Cosmo
1.4 Turbo Ecotec (120 KM)	M6	81 250	92 850
1.4 Turbo EcoFLEX (120 KM) Start/Stop	M6	82 650	94 250
1.4 Turbo Ecotec (140 KM)	M6	84 250	95 850
1.4 Turbo EcoFLEX (140 KM) Start/Stop	M6	85 650	97 250
1.4 Turbo Ecotec (140 KM) LPG	M6	91 750	102 600
1.4 Turbo Ecotec (140 KM)	A6	90 250	101 850
1.6 Turbo Ecotec (150 KM) CNG	M6	95 750	107 350
1.6 Turbo Ecotec (170 KM)	A6	96 250	107 850
1.6 Turbo Ecotec (200 KM) Start/Stop	M6	95 750	107 350
1.6 CDTI Ecotec (120 KM) Start/Stop	M6	92 050	103 650
2.0 CDTI Ecotec (130 KM)	A6	99 650	111 250
1.6 CDTI Ecotec (136 KM) Start/Stop	M6	95 150	106 750
2.0 CDTI EcoFLEX (170 KM) Start/Stop	M6	97 550	109 150
2.0 CDTI Ecotec (170 KM)	A6	102 150	113 750

Wyposażenie standardowe		Enjoy	Cosmo
Układ stabilizacji toru jazdy ESP®	FX3	S	S
Przednie i boczne poduszki powietrzne kierowcy i pasażera oraz poduszki kurtynowe	AYC	S	S
Aktywne zagłówki foteli przednich, regulowane góra/dół	AJF	S	S
System przypominania o zapięciu pasów bezpieczeństwa na wszystkich siedzeniach	UHO-1/UH5-6	S	S
Elektrycznie sterowane szyby przednie i tylne	AER	S	S
Elektrycznie sterowane i podgrzewane lusterka boczne w kolorze nadwozia	DWE+DP6	S	S
Tylna kanapa z profilowanymi, przesuwanymi fotelami, dzielona w proporcji 35/30/35	APS	S	S
Komputer pokładowy (nieдоступny z silnikiem LPG i CNG)	U68	S	S
Mocowania Isofix na zewnętrznych fotelach drugiego rzędu	AHN	S	S
Tempomat z ogranicznikiem prędkości	K33	S	S
Roleta przedziału bagażowego	B75	S	S
Kierownica pokryta skórą z przyciskami sterowania	N34/UC3	S	S
Podświetlane lusterka w osłonach przeciwsłonecznych	D6I	S	S
Radioodtwarzacz CD/MP3 300 <i>Zawiera: 4 głośniki, złącze AUX-in, wyświetlacz trójfunkcyjny</i>	UYB	S	S
Regulacja foteli przednich wzdłużna manualna. Fotel kierowcy z manualną regulacją wysokości.	AH3+AG5	S	S
Klimatyzacja sterowana ręcznie	C67	S	—
Mały przesuwany podłokietnik (dla Cosmo standard z silnikami LPG i CNG)	D06	S	P/S
Tapicerka Mando/Atlantis, czarno-szara. Wewnętrzne elementy ozdobne: Blasted Silver.	TAGR	S	—
Wersja 5-miejscowa (w Cosmo usunięcie foteli trzeciego rzędu)	ZP5	S	-2 500
Relingi dachowe, czarne	V2T	S	—
Stalowe obręcze kół 17x7", z oponami 225/50 R17	PWP	S	—
System monitorujący ciśnienie w oponach	UJM	S	S
Asystent łączności i usług OnStar®	UE1	1 950/P	S
Klimatyzacja dwustrefowa sterowana elektronicznie	CJ2	1 500/P	S
Zamykana konsola z przesuwnym podłokietnikiem (w Cosmo niedostępna z silnikami LPG i CNG) <i>Zawiera: elektryczny hamulec postojowy, układ wspomagania ruszania na pochyłościach</i>	DBU+ J71+KB5	1 300/P	S
Tapicerka Lilop, czarna. Wewnętrzne elementy ozdobne: Rhutenium.	TAPH	—	S
Fotele klubowe w 2 rzędzie	JV1	1 000	S
Wersja 7-miejscowa (fotele trzeciego rzędu, dla wersji z silnikami diesla z Start/Stop ograniczona dostępność opcji)	ZP7	2 500	S
Czujniki parkowania, przód i tył	UD5	1 500/P	S
Obręcze kół ze stopów lekkich 17x7", z oponami 225/50 R17		2 000	S
Przyciemniane szyby boczne tylne oraz szyba drzwi bagażnika	AKO	600/P	S
Chromowana listwa pod linią bocznych okien	MDC	P	S
Relingi dachowe, srebrne	VGB	300/P	S
Tylne światła w technologii LED	UGE	1 000/P	S
Reflektory przeciwmgielne	T3U	850/P	S
<b>Wyposażenie dodatkowe</b>			
<b>NADWOZIE</b>			
Lakier metaliczny / perłowy		2 200	2 200
Elektrycznie składane lusterka boczne	DWF	600/P	600/P
Przednia szyba odbijająca promieniowanie ciepłe	AKX	200	200
Tylny spojler (nieдоступny z pakietem WBP)	T43	800/P	800/P
Panoramyczna szyba przednia i okno dachowe (usuwa ze standardu relingi)	AKY	3 500	3 500
FlexFix – bagażnik rowerowy w zderzaku tylnym	D9Y	3 000	3 000
Zdemontowany hak holowniczy z systemem stabilizacji przyczepy	VQ9	2 000	2 000
Spryskiwacze reflektorów	CE4	500/P	500/P
Adaptacyjne reflektory bi-ksenonowe AFL ze światłami do jazdy dziennej LED. <i>Zawierają: zestaw „Dobrej Widoczności”.</i>	A8Z	5 200/P	5 200/P
Adaptacyjny układ jezdny FlexRide	F45	3 500	3 500
Zapasowe koło dojazdowe stalowe 17"	S2Y	350/P	350/P
Stalowe obręcze kół strukturalne 17x7", z oponami 225/50 R17	PWT	500/P	—
Obręcze kół ze stopów lekkich 16x6,5", z oponami 215/60 R16	RRZ	600	-1000
Obręcze kół ze stopów lekkich 17x7", z oponami 225/50 R17		2 000/P	0
Obręcze kół ze stopów lekkich 18x8", z oponami 235/45 R18		3 500-	1 500-
Obręcze kół ze stopów lekkich 19x8", z oponami 235/40 R19		3 700/P	1 700
Obręcze kół ze stopów lekkich 19x8", z oponami 235/40 R19		5 500	3 500
<b>WNĘTRZE</b>			
Tapicerka Salerno/Morrocana, brązowo-karmelowa. Wewnętrzne elementy ozdobne: Piano Black.	TAGW	—	0
Tapicerka Lace/Atlantis, czarna. Wewnętrzne elementy ozdobne: Blasted Silver (Enjoy)/ Rhutenium(Cosmo). <i>Zawiera: sportowe fotele przednie.</i>	TADB	500	500
Tapicerka Mondial, czarno-szara, skóra naturalna łączona ze skórą sztuczną, perforowana. Wewnętrzne elementy ozdobne: Rhutenium lub Piano Black. <i>Zawiera: sportowe podgrzewane fotele przednie.</i>	TADC	5 000	5 000
Elektryczna regulacja fotela kierowcy – 4-płaszczyznowa oraz podparcia lędźwiowego	AG1	2 300	2 300
Składane oparcie fotela pasażera	D7P	500	—
Podgrzewane fotele przednie	KA1	1 000/P	1 000/P
Siatka oddzielająca przedział bagażowy	AP9	500	500
Uchwyty na siatkę oddzielającą przedział bagażowy	AJT	100	100
FlexOrganizer – dwie szyny na ścianach bagażnika, cztery adaptory, mała i duża siatka bagażowa	AQ2+ANY	650	650
Gniazdko 12V w bagażniku	KC8	50	50
Dodatkowe oświetlenie w drzwiach	C9B	300	300
Pakiet dla palących (popielniczka i zapalniczka)	DT4	50	50
Podgrzewana kierownica <i>Zawiera: Podgrzewane fotele przednie</i>	UVD + KA1	1700	1700
Rolety bocznych, tylnych okien	DE8	400	400
Dodatkowe elektryczne ogrzewanie w systemie nawiewu powietrza	C32	1 000	1 000
Ogrzewanie postojowe. <i>Zawiera układ zdalnego sterowania ogrzewaniem.</i>	K07	8 000	8000

Wyposażenie dodatkowe (cd.)		Enjoy	Cosmo
<b>SYSTEMY AUDIO-INFORMACYJNE</b>			
Radioodtwarzacz CD/MP3 400 (standard tylko z LPG i FlexRide) Zawiera: 6 głośników i wyświetlacz graficzny	UYN	1 400/S	1 400/S
Radioodtwarzacz CD/MP3 400 z łączem Bluetooth® Zawiera: 6 głośników i wyświetlacz graficzny	UNM	1 900	1 900
System multimedialny CD 600 IntelliLink z łączami Bluetooth®, USB, AUX-in. Zawiera: 6 głośników, wyświetlacz kolorowy 7".	UFW	2 500/P	2 500/P
System multimedialny NAVI 650 IntelliLink z nawigacją 2D i łączami Bluetooth®, USB, AUX-in. Zawiera: antenę typu „płetwa rekina”, 6 głośników Premium, wyświetlacz graficzny wskaźników kierowcy, wyświetlacz kolorowy 7", mapy regionu (Europa Wschodnia i Rosja), komunikaty w języku polskim	UJR	5 000	5 000
System multimedialny NAVI 950 IntelliLink z nawigacją 3D i łączami Bluetooth®, USB, AUX-in. Zawiera: antenę typu „płetwa rekina”, 6 głośników Premium, wyświetlacz graficzny wskaźników kierowcy, wyświetlacz kolorowy 7", mapy Europy, komunikaty w języku polskim	Y3I	6 500/P	6 500/P
System audio Infinity®	UQA	1 900	1 900
Tuner cyfrowy DAB	U4D/U2Q	900	900
Antena typu „płetwa rekina”	US3	400/P	400/P
<b>BEZPIECZEŃSTWO I UKŁADY WSPOMAGAJĄCE KIEROWCĘ</b>			
Alarm (z blokadą zamków „deadlock” oraz czujnikami przechyleń i ruchu)	UTT	1 600/P	1 600/P
Wskaźnik odległości do pojazdu poprzedzającego	UE4	P	P
Tempomat adaptacyjny	K38	P	P
System aktywnej regulacji zasięgu świateł	UVY	P	P
System ostrzegania o niezamierzonej zmianie pasa ruchu	UFL	P	P
System rozpoznawania znaków drogowych	UVX	P	P
Zaawansowany asystent parkowania	UDP	P	P
Układ ostrzegający o pojazdach w martwym polu w lusterkach bocznych	UDQ	P	P
Kamera cofania	UVC	1800	1800
Zestaw „Dobrej Widoczności”. Zawiera: automatyczne sterowanie światłami z czujnikiem oświetlenia (tunelowym), automatyczne sterowanie światłami drogowymi, czujnik deszczu, światłoczułe lustro wewnętrzne.	TSQ	800/P	800/P
<b>PAKIETY WYPOSAŻENIA DODATKOWEGO</b>			
<b>Pakiet Komfortowy 1</b> Fotel kierowcy regulowany w 6 kierunkach z elektryczną regulacją podparcia lędźwiowego.	J2O	1 000	1 000
<b>Pakiet Komfortowy 2</b> Fotele przednie z regulacją w 6 kierunkach, z elektryczną regulacją podparcia lędźwiowego.	J3I	1 300	1 300
<b>Ergonomiczny Pakiet Kierowcy</b> Fotel kierowcy regulowany w 6 kierunkach z regulacją długości siedziska. Elektryczna regulacja podparcia lędźwiowego fotela kierowcy. Regulowany zagłówek fotela kierowcy. Fotel pasażera regulowany w 2 kierunkach.	SR1	1 700	1 700
<b>Ergonomiczny Pakiet Kierowcy i Pasażera</b> Fotele przednie regulowane w 6 kierunkach z regulacją długości siedziska. Regulowane zagłówki foteli przednich. Elektryczna regulacja podparcia lędźwiowego foteli przednich.	SRY	2 000/P	2 000
<b>Pakiet Ochronny</b> Elektrycznie składane lustro zewnętrzne. Czarne błyszczące elementy lusterek zewnętrznych. Wyświetlacz graficzny między wskaźnikami. Zaawansowany asystent parkowania. Układ ostrzegający o pojazdach w martwym polu w lusterkach zewnętrznych.	AQF	2 700	1 900
<b>Pakiet Wizualny</b> Listwa chromowana pod oknami. Srebrne relingi dachowe. Czarne błyszczące elementy lusterek bocznych.	J2Z	700/P	—
<b>Pakiet Sportowy</b> Czarne tarcze zegarów. Aluminiowe sportowe pedały. Sportowa skórzana kierownica. Obręcz kół ze stopów lekkich 18". Sportowa skórzana gałka dźwigni zmiany biegów. Wewnętrzne elementy ozdobne Piano Black. Obniżone zawieszenie. Przednie światła przeciwmgielne. Przyciemniane szyby boczne tylne oraz szyba drzwi bagażnika. (tylko z tapicerkami TADB lub TADC)	BVG	5 900	—
<b>Pakiet Flotowy</b> Dojazdowe koło zapasowe. Welurowe dywaniki podłogowe. Alarm. Tylne światła LED (dla Enjoy).	LPI9/LPI8	2 200/P	1 500
<b>Pakiet Kierowcy Enjoy</b> Adaptacyjne reflektory bi-ksenonowe z systemem AFL. Czujnik parkowania, przód i tył. Elektrycznie składane lustro boczne.	LPYU	5 800	—
<b>Pakiet Łączności</b> Radioodtwarzacz CD600 IntelliLink. Antena typu „płetwa rekina”. Asystent łączności i usług OnStar®.	LP3K	3 600	—
<b>Pakiet Kierowcy Cosmo</b> Adaptacyjne reflektory bi-ksenonowe z systemem AFL. Podgrzewane kierownica i fotele przednie. Elektrycznie składane lustro boczne.	LPYV	—	5 800
<b>Pakiet Premium</b> Radioodtwarzacz CD600 IntelliLink. Antena typu „płetwa rekina”. Kamera cofania. Gniazdko 12V w bagażniku.	LPYW	3 400	3 400
<b>Pakiet Techno</b> Radioodtwarzacz 950 NAVI IntelliLink. Kamera cofania. Gniazdko 12V w bagażniku.	LPVY	5 950	5 950
<b>Pakiet Asystent Kierowcy 1</b> Wyświetlacz graficzny między tarczami wskaźników. Wskaźnik odległości do pojazdu poprzedzającego. System ostrzegania o niezamierzonej zmianie pasa ruchu. System rozpoznawania znaków drogowych. System aktywnej regulacji zasięgu świateł. Zestaw „Dobrej Widoczności”.	ZQ2	2 900	2 900
<b>Pakiet Asystent Kierowcy 2</b> Wyświetlacz graficzny między tarczami wskaźników. Wskaźnik odległości do pojazdu poprzedzającego. Tempomat adaptacyjny.	ZQ3	2 900	2 900
<b>Pakiety Asystent Kierowcy 1 i 2</b>	ZQ2+ZQ3	3 900	3 900
<b>Pakiet Upgrade</b> Dwustrefowa klimatyzacja elektroniczna. Przednie światła przeciwmgielne. Felgi strukturalne 17".	LPIC	2 500/P	—
<b>Pakiet Business Edition</b> Czujnik parkowania, przód i tył. Ergonomiczny pakiet sportowy kierowcy i pasażera. Konsola z przesuwającym podłokietnikiem. Przyciemniane szyby boczne tylne oraz szyba drzwi bagażnika. System mocowań FlexRail. Pakiet Flotowy. Pakiet Upgrade. Pakiet Wizualny.	LPIB	7 500	—
<b>Pakiet OPC Line</b> Dolne nakładki zderzaków. Nakładki progów. Spojler tylny. Antena typu „płetwa rekina”.	WBP	4 300	4 300

S – wyposażenie standardowe wersji P – opcja wyposażenia dostępna w pakietach lub w ramach innych elementów wyposażenia

## Dane techniczne silników

	1.4 Turbo	1.4 Turbo	1.4 Turbo LPG	1.6 Turbo CNG	1.6 Turbo	1.6 Turbo	1.6 CDTI	1.6 CDTI	2.0 CDTI	2.0 CDTI
Typ silnika	benzynowy	benzynowy	[LPG]/benz.	CNG/benz.	benzynowy	benzynowy	turbodiesel	turbodiesel	turbodiesel	turbodiesel
Skrzynie biegów	6-biegowa manualna	6-biegowa manualna / 6-biegowa automatyczna	6-biegowa manualna	6-biegowa manualna	6-biegowa automatyczna	6-biegowa manualna	6-biegowa manualna	6-biegowa manualna	6-biegowa automatyczna	6-biegowa manualna / 6-biegowa automatyczna
Pojemność skokowa, cm <sup>3</sup>	1 364	1 364	1 364	1 598	1 598	1 598	1 598	1 598	1 956	1 956
Moc maks., kW/KM przy obr./min	88 / 120 przy 4 200-6 000	103 / 140 przy 4 900-6 000	103 / 140 przy 4 900-6 000	110 / 150 przy 5 000	125 / 170 przy 4 750-6 000	147 / 200 przy 5 500	88 / 120 przy 4 000	100 / 136 przy 3 500-4 000	96 / 130 przy 3 750	125 / 170 przy 3 750
Maks. moment obrotowy, Nm przy obr./min	200 przy 1 850-4 200	200 przy 1 850-4 900	200 przy 1 850-4 900	210 przy 2 300	260 przy 1 650-4 500	280 przy 1 650-5 000	320 przy 2 000	320 przy 2 000	300 przy 1 500-2 750	400 przy 1 750-2 500
Prędkość maks., km/h	190 - 192 <sup>1</sup>	200 - 202 <sup>1</sup> / 197	195	200	208	220	186	193	190	208 / 205
Przys. 0-100 km/h, s	11,8 <sup>1</sup> - 11,9	10,7 <sup>1</sup> - 10,8 / 10,9	11,8	11,5	9,6	8,8	12,7	11,2	12,2	9,8 / 9,9
Zużycie paliwa, l/100 km*	6,1 <sup>1</sup> - 6,7	6,1 <sup>1</sup> - 6,7 / 6,8 <sup>3</sup> -7,2	[8,6 <sup>3</sup> -9,0] / 6,7 <sup>3</sup> -7,0	7,2 <sup>3</sup> -7,6 (4,7-5,0 <sup>2</sup> )	7,2 <sup>3</sup> -7,5	6,8 <sup>3</sup> -7,2	4,5 <sup>3</sup> -4,7	4,1 <sup>3</sup> -4,5	5,8 <sup>3</sup> -6,1	4,9 <sup>3</sup> - 5,2 / 5,8 <sup>3</sup> -6,1
Emisja CO <sub>2</sub> , g/km*	144 <sup>3</sup> - 158	144 <sup>1</sup> - 158 / 159 <sup>3</sup> -168	[139 <sup>3</sup> -146] / 156 <sup>3</sup> -164	129 <sup>3</sup> -136	169 <sup>3</sup> -177	160 <sup>3</sup> -168	119 <sup>3</sup> -125	109 <sup>3</sup> -119	153 <sup>3</sup> -161	129 <sup>3</sup> - 137 / 153 <sup>3</sup> -161

\* Wszystkie informacje są aktualne w momencie publikacji materiału. General Motors Poland Sp. z o.o. oraz Dealerzy marki Opel zastrzegają sobie prawo do zmian specyfikacji produktów. Indywidualne uzgodnienie właściwości, ceny oraz specyfikacji technicznej pojazdu następuje w umowie sprzedaży pojazdu zawieranej z Dealerem marki Opel. Wszystkie dane dotyczące modeli podstawowych z wyposażeniem seryjnym. Wartości zużycia paliwa i emisji spalin dla silników spełniających normę Euro 6 zostały określone zgodnie z Rozporządzeniem (WE) nr 715/2007 Parlamentu Europejskiego i Rady oraz Rozporządzeniem Komisji (WE) nr 692/2008, na podstawie oficjalnych testów w warunkach laboratoryjnych. Rzeczywiste wartości mogą różnić się od podanych w zależności od zachowania kierowcy, warunków atmosferycznych, nawierzchni, jak i innych czynników natury nietechnicznej. Dodatkowo wyposażenie może spowodować wyższe spalanie i emisję CO<sub>2</sub>, zwiększenie masy własnej pojazdu, a co za tym idzie nacisku na osie i jednocześnie ograniczenie ładowności pojazdu i dopuszczalnej masy całkowitej przyczepy. Może również prowadzić do zmniejszenia maksymalnej prędkości i uzyskiwanych przyspieszeń. Zmierzone osiągi dotyczą pojazdu z kierowcą o masie 75 kg i obciążeniem 125 kg. <sup>1</sup> Z systemem Start/Stop. <sup>2</sup> Zużycie gazu H w kg na 100 km. <sup>3</sup> Z oponami o ultraniskich oporach toczenia.

## Wymiary, masy, pojemności

### Nadwozie

Długość całkowita/z hakiem/z FlexFix: 4 656 / 4 770 / 5 299 mm [B/C/D]

Wysokość całkowita (bez obciążenia): 1 685 mm [L]

Szerokość ze złożonymi/rozłożonymi lusterkami: 1 928 / 2 100 mm [J/K]

Rozstaw osi: 2 760 mm [A]

Maksymalny rozstaw kół przód/tył: 1 577 / 1 577 mm [H/I]

### Bagażnik (wg GCIE)

Pojemność do 2. rzędu (z zamkniętą roletą): 650 litrów

Pojemność po złożeniu siedzeń 2. i 3. rzędu (do dachu): 1 860 litrów

Szerokość między nadkolami: 1 057 mm

Długość podłogi bez składania siedzeń 3. rzędu: 375 mm

Długość podłogi po złożeniu siedzeń 3. rzędu: 1 094 mm

Długość podłogi po złożeniu siedzeń 2. i 3. rzędu: 1 842 mm

### Masy (wg ECE)

Masa własna (w zależności od wersji): 1 511 – 1 739 kg

Dopuszczalna masa całkowita (w zależności od wersji): 2 150 – 2 501 kg

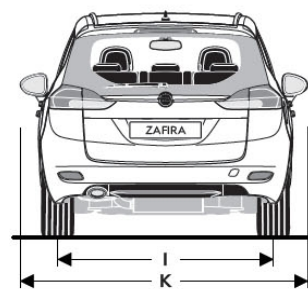
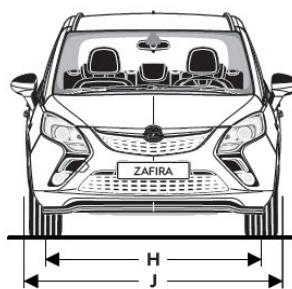
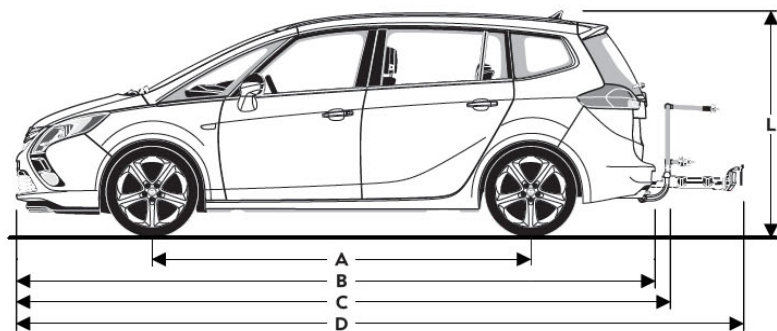
Ładowność (w zależności od wersji): 525 – 785 kg

Dopuszczalne obciążenie dachu: 75 kg (100 kg z systemem belek)

### Średnica zawracania

Między krawężnikami: 11,4 m

Między ścianami: 11,9 m



Uwaga – niniejsza publikacja jest wyciągiem z pełnego cennika, a dostępność niektórych elementów wyposażenia może być ograniczona lub też uzależniona od zamówienia opcji dodatkowych. Szczegółowych wyjaśnień udziela Dealer marki Opel. Złożone opcje wyposażenia dodatkowego, które składają się z kilku połączonych elementów (np. reflektory AFL zawierają światła do jazdy dziennej LED), mogą zawierać w swoim opisie również te elementy, które stanowią już wyposażenie standardowe wyższej wersji wyposażeniowej danego modelu. Każdy element i pakiet wyposażenia jest oznaczony kodem fabrycznym (np. „UVC”, co tu oznacza kamerę cofania). Oznaczenia te znajdują się w drugiej kolumnie tabeli. Wszystkie ceny zawarte w niniejszym cenniku są rekomendowanymi cenami detalicznymi brutto, zawierającymi opłatę za transport samochodu, podatek VAT oraz podatek akcyzowy zależny od typu homologacji i od pojemności silnika. Rekomendowane ceny detaliczne brutto w przypadku specjalnego wyposażenia będą ważne jedynie wtedy, gdy wyposażenie to zostanie zamówione jednocześnie z danym modelem pojazdu. Podane ceny obowiązują dla modeli w lakierach bazowych – inne rodzaje lakierów dostępne są za dopłatą. Powyższe ceny mogą bez uprzedzenia ulec zmianom w zależności od zmiany cen wprowadzonych przez producenta, jak również zmian w podatkach i przepisach celnych. Niniejszy cennik unieważnia wszystkie uprzednio publikowane cenniki, które niniejszym przestają obowiązywać. Przedstawione informacje są aktualne w chwili ukazania się niniejszej publikacji. Producent zastrzega sobie w każdej chwili prawo do zmian zarówno w zakresie oferowanych modeli, ich kolorów, budowy i wyposażenia. Niniejszy cennik nie stanowi oferty w rozumieniu prawa i jest publikowany jedynie dla celów informacyjnych bez żadnej odpowiedzialności. Informacje dotyczące dostępności prezentowanych modeli oraz aktualnych cen detalicznych można uzyskać u Dealera marki Opel. Informacje na temat złomowania samochodów, przydatności do odzysku i recyklingu są dostępne pod adresem internetowym [www.opel.pl](http://www.opel.pl).

General Motors Poland, Warszawa, 21 lipca 2016 r.

## SUPERPROMOCJA 2016



## Belki dachowe

Numer kat.: 17 32 171

Cena: ~~614 zł~~ **514 zł**


## Pojemnik dachowy Thule Touring 700

Numer kat.: 17 22 077

Cena: ~~1957 zł~~ **1761 zł**

## Uchwyt rowerowy Thule ProRide 591

Numer kat.: 17 32 140

Cena: **361 zł**

## Siatka podłogi bagażnika

Numer kat.: 17 07 874

Cena: **65 zł**

## Mata podłogi bagażnika

Numer kat.: 17 24 015

Cena: **162 zł**

## Welurowe dywaniki podłogowe

Numer kat.: 17 23 095

Cena: **213 zł**

## Pokrowce kół, komplet

Numer kat.: 17 90 141, rozmiar 14"-18"

Cena: **106 zł**

Numer kat.: 17 90 142, rozmiar 19"-20"

Cena: **106 zł**

## Chlapacze

Numer kat.: 17 18 064, przednie

Cena: **81 zł**

Numer kat.: 17 18 065, tylne

Cena: **79 zł**