

INSIGNIA z wyposażeniem do:

14 000 zł¹

w cenie samochodu



CENNIK

OPEL INSIGNIA SPORTS TOURER.

Rok produkcji 2016 / Rok modelowy 2016.



AKTUALNA PROMOCJA

- Promocyjne pakiety wyposażenia w cenie auta¹
- Promocyjny „Opel Kredyt” 4x25% lub 50/50
- Wydłużona Gwarancja Opel FlexCare 2+2 lata/limit 60 000 km za 1 899 zł²

¹Promocja na wyposażenie w cenie auta do 14 000 zł, w odniesieniu do wybranych pakietów wyposażenia.

²Program ochrony pogwarancyjnej pojazdu oferowany i obsługiwany przez Dealerów marki Opel po wygaśnięciu okresu gwarancji o zakresie tożsamym z gwarancją, oferowany odpłatnie na okres podany w Certyfikacie Wydłużonej Gwarancji Opel FlexCare lub do osiągnięcia przebiegu maksymalnego podanego w Certyfikacie Wydłużonej Gwarancji Opel FlexCare, zależnie od tego, co nastąpi jako pierwsze. Szczegóły programu i inne warianty okresu ochrony przedstawiamy na stronie www.opel.pl / Usługi serwisowe / Wydłużona Gwarancja Opel FlexCare.

Liczba modeli w promocji ograniczona. Promocja dostępna do wyczerpania zapasów. Samochody na składzie dealerskim mogą zawierać dodatkowe, płatne wyposażenie. Prosimy o potwierdzenie dostępności poszukiwanego modelu u Dealera marki Opel. Dokładny opis całej oferty promocyjnej dostępny jest u Dealerów marki Opel. Ceny promocyjne (rekomendowane ceny detaliczne brutto pomniejszone o rabat wymieniony na pierwszej stronie cennika) dotyczą klientów indywidualnych (detalicznych). Klientów flotowych (firmy i przedsiębiorstwa prowadzące działalność gospodarczą bądź instytucje prowadzące działalność społeczną, zarejestrowane w Polsce i rejestrujące auto na terenie Polski) w sprawie zapytań ofertowych prosimy o kontakt z wybranym Dealerem marki Opel.

Cennik – Opel Insignia Sports Tourer

Rok produkcji 2016, rok modelowy 2016



Wybierz wyposażenie dodatkowe w cenie samochodu i zyskaj do 14 000 zł*

		Insignia	Edition	Cosmo	Executive
Pakiet Flotowy Insignia <i>Alarm, klimatyzacja jednostrefowa sterowana elektronicznie, kierownica pokryta skórą z przyciskami sterowania, tempomat, welurowe dywaniki.</i>	LPSJ	✓	—	—	—
Pakiet Flotowy Edition <i>Alarm, dwustrefowa klimatyzacja sterowana elektronicznie, elektryczna regulacja wysokości i podparcia lędźwiowego fotela pasażera, gniazdko elektryczne 230V w konsoli podłogowej, reflektory przeciwmgielne, welurowe dywaniki.</i>	LPSK	—	✓	—	—
Pakiet Flotowy Cosmo/Executive <i>Alarm, elektryczna regulacja fotela kierowcy, gniazdko elektryczne 230V w konsoli podłogowej, rolety bocznych tylnych okien, welurowe dywaniki.</i>	LPSM	—	—	✓	✓
Pakiet Kierowcy <i>Czujniki parkowania – przód i tył, adaptacyjne reflektory bixenonowe AFL.</i>	LPSI	—	✓	✓	—
Pakiet Łączności Edition <i>System multimedialny IntelliLink 900 Navi, odtwarzacz CD/MP3, asystent łączności i usług OnStar®. (nieдоступny z Pakietem Multimedialnym)</i>	LP3J	—	✓	—	—
Pakiet Multimedialny Edition <i>System multimedialny IntelliLink 900 Navi, odtwarzacz CD/MP3, kamera cofania. (nieдоступny z Pakietem Łączności)</i>	LP3I	—	✓	—	—
Pakiet Premium Cosmo <i>System multimedialny IntelliLink 900 Navi, system dźwiękowy BOSE®, wyświetlacz wskaźników DIC 8,0". (nieдоступny z Pakietem Technologicznym)</i>	LPT4	—	—	✓	—
Pakiet Technologiczny Cosmo <i>System multimedialny IntelliLink 900 Navi, kamera cofania, wyświetlacz wskaźników kierowcy DIC 8,0". (nieдоступny z Pakietem Premium)</i>	LPWL	—	—	✓	—

* Szczegóły promocji dostępne u Dealerów marki Opel biorących w niej udział.

Rekomendowane ceny katalogowe		Insignia	Edition	Cosmo	Executive
1.8 Twinport Ecotec (140 KM)	M6	95 750	103 550	112 900	—
1.4 Turbo Ecotec (140 KM) Start/Stop	M6	98 750	106 550	115 900	—
1.4 Turbo LPG Ecotec (140 KM)	M6	105 350	113 150	122 500	—
1.6 Turbo Ecotec (170 KM) Start/Stop	M6	—	111 800	121 150	133 500
1.6 Turbo Ecotec (170 KM)	A6	—	116 900	126 250	138 600
2.0 Turbo Ecotec (250 KM) Start/Stop	M6	—	—	138 500	150 850
2.0 Turbo Ecotec (250 KM)	A6	—	—	143 600	155 950
2.0 Turbo Ecotec (250 KM) Start/Stop 4x4	M6	—	—	151 500	160 350
2.0 Turbo Ecotec (250 KM) 4x4	A6	—	—	156 600	165 450
1.6 CDTI Ecotec (120 KM) Start/Stop [EcoFLEX]	M6	108 700	116 500	—	—
1.6 CDTI Ecotec (136 KM) Start/Stop [EcoFLEX]	M6	110 100	117 900	127 250	—
1.6 CDTI Ecotec (136 KM)	A6	115 200	123 000	132 350	144 700
2.0 CDTI Ecotec (170 KM) Start/Stop	M6	—	119 150	128 500	140 850
2.0 CDTI Ecotec (170 KM) Start/Stop 4x4	M6	—	132 150	141 500	150 350
2.0 CDTI Ecotec (170 KM)	A6	—	124 250	133 600	145 950
2.0 CDTI Ecotec (170 KM) 4x4	A6	—	137 250	146 600	155 450

* Liczba modeli w promocji ograniczona. Promocja dostępna do wyczerpania zapasów. Samochody na składzie dealerskim mogą zawierać dodatkowe, płatne wyposażenie. Prosimy o potwierdzenie dostępności poszukiwanego modelu u Dealera marki Opel. Dokładny opis aktualnych promocji dostępny jest u Dealerów marki Opel. Rekomendowane ceny promocyjne (rekomendowane ceny katalogowe/ brutto pomniejszone o rabaty wymienione na pierwszej stronie cennika) dotyczą klientów indywidualnych (detalicznych). Rabaty są udzielane od rekomendowanych cen katalogowych. Dealerzy marki Opel swobodnie kształtują własną politykę cenową, więc ceny ostateczne dla klientów detalicznych mogą się różnić od rekomendowanych cen promocyjnych. Klientów flotowych (firmy i przedsiębiorstwa prowadzące działalność gospodarczą bądź instytucje prowadzące działalność społeczną, zarejestrowane w Polsce i rejestrujące auto na terenie Polski) w sprawie zapytań ofertowych prosimy o kontakt z wybranym Dealerem marki Opel.

Wyposażenie standardowe	Insignia	Edition	Cosmo	Executive
Tapicerka materiałowa czarna Labirynt/Atlantis. <i>Zawiera: komfortowe fotele przednie.</i>	TAAQ	S	—	—
System stabilizacji toru jazdy ESP®	FX3	S	S	S
Poduszki powietrzne przednie, boczne i kurtynowe	AY0	S	S	S
Klimatyzacja jednostrefowa sterowana manualnie	C67	S	—	—
Radioodbiornik R300 ze złączem AUX-in/USB, kolorowy wyświetlacz 4,2", 6 głośników	IO3	S	—	—
Zdalnie sterowany zamek centralny	ATG	S	S	S
Elektrycznie sterowane szyby z przodu	AXG/AEF	S	S	S
Stalowe obręcze kół 16x6,5" lub 17x7", z oponami 215/60R16 95V / 225/55R17 97W (zależnie od wersji silnikowej)	RRY/RS9	S	—/(S)	—
System monitorujący ciśnienie w oponach z funkcją autokalibracji	UJN	S	S	S
Elektryczna regulacja wysokości fotela kierowcy	A6A	S	S	S
Elektrycznie sterowane i podgrzewane lusterka zewnętrzne	DWE	S	S	S
Relingi dachowe, czarne	V3D	S	—	—
Tapicerka materiałowa Lyra/Atlantis, czarna lub beżowa. <i>Komfortowe fotele przednie.</i>	TALK/TAMF	—	S	—
Klimatyzacja jednostrefowa sterowana elektronicznie	C68	1 900/P	S	—
Radioodbiornik R400 z łączami AUX-in/USB i Bluetooth® (zestaw głośnomówiący), kolorowy wyświetlacz 4,2", 6 głośników	IO7	1 400	S	—
Wyświetlacz wskaźników kierowcy DIC 4,2"	UDD	—	S	—
Stalowe lub strukturalne obręcze kół 17x7" z oponami 225/55 R17 97W (zależnie od wersji silnikowej)	RVE	(S)/—	S	—
Chromowana listwa ozdobna wzdłuż okien bocznych	MDC	—	S	S
Elektrycznie sterowane szyby z tyłu	AER	—	S	S
Kierownica pokryta skórą z przyciskami sterowania systemami audio-informacyjnymi	N34	P	S	S
Elektryczna regulacja podparcia lędźwiowego fotela kierowcy	APG	P	S	S
Podłokietnik tylny z otworem na długie przedmioty	DA1	300	S	S
Tempomat z funkcją ogranicznika prędkości	K33	P	S	S
Zestaw „Dobrej Widoczności”. <i>Zawiera: automatyczne sterowanie światłami z czujnikiem oświetlenia, czujnik deszczu, światłoczułe lusterko wewnętrzne.</i>	TSQ	700	S	S
Relingi dachowe, srebrne	V3E	—	S	S
Tapicerka materiałowa Quantum/Atlantis, czarna z elementami z sztucznej skóry Morrocana. <i>Komfortowe fotele przednie.</i>	TALM	—	—	S
Podgrzewane fotele przednie	KA1	800/P	800/P	S
Klimatyzacja dwustrefowa sterowana elektronicznie	CJ2	—	1 000/P	S
System Opel OnStar®	UE1	1 950	1 950/P	S
System multimedialny IntelliLink R700 Touch z łączami USB i Bluetooth® (zestaw głośnomówiący), podwójny tuner radiowy, kolorowy ekran dotykowy 8,0", sterowanie komendami głosowymi, 7 głośników, antena typu „płetwa rekina”. Interfejs Apple CarPlay (nieдоступny w jęz. polskim).	IO5	3 000	1 600/P	S
Chromowana listwa ozdobna wokół okien bocznych	MDE	—	—	S
Obręcze kół ze stopów lekkich 8,0x18" z oponami 245/45 R18 96W	—	—	2 000	S
Hamulec postojowy sterowany elektrycznie z układem wspomagania ruszania na pochyłościach (układ wspomagania ruszania niedostępny dla skrzyń automatycznych)	J71+KB5/XIBP	1 000	1 000/P	S
Gniazdko 12V w konsoli centralnej / z tyłu konsoli środkowej	KD4/KPA	P/P	P/S	S/S
Światła do jazdy dziennej LED	T7E	700	700/P	S
Reflektory przeciwmgielne	T3U	600	600/P	S
Elektrycznie sterowane drzwi bagażnika	TB5	—	1 000	S
Tapicerka materiałowa Ribbon/Atlantis, czarna. <i>Sportowe fotele przednie z ręczną regulacją długości i nachylenia siedziska fotela kierowcy. Elektryczna regulacja podparcia lędźwiowego fotela kierowcy.</i>	TAEI	1 500	1 500	0
System multimedialny IntelliLink 900 Navi z nawigacją 3D (mapa Europy), z łączami USB i Bluetooth® (zestaw głośnomówiący), podwójny tuner radiowy, kolorowy ekran dotykowy 8,0", sterowanie komendami głosowymi, 7 głośników, antena typu „płetwa rekina”. Interfejs Apple CarPlay (nieдоступny w jęz. polskim).	IO6	6 200	4 800	3 200
Wyświetlacz wskaźników kierowcy DIC 8,0" (dostępny tylko z systemami IntelliLink)	UHS	—	1 900	1 900
Adaptacyjny układ jezdny FlexRide (w Edition i Cosmo standard tylko dla wersji 4x4)	F45	—	3 500/S	3 500/S
Czujniki parkowania, przód i tył	UD5	1 700	1 700/P	1 700/P
Adaptacyjne reflektory bixenonowe AFL ze spryskiwaczami reflektorów	T4F	—	5 200	4 500/P
Przyciemniane szyby boczne tylne oraz szyba tylna	AKO	—	800	800/P
Wyposażenie dodatkowe				
NADWOZIE				
Lakier metaliczny / perłowy	—	2 500	2 500	2 500
Elektrycznie sterowane, składane i podgrzewane lusterka zewnętrzne, światłoczułe lusterko kierowcy	DWH	—	850	850/P
Panoramiczne okno dachowe sterowane elektrycznie	C3U	—	4 500	4 500
Izotermiczna szyba przednia odbijająca promienie słoneczne	AKL	—	800/P	800/P
Hak holowniczy – składany	VK0	3 000	3 000	3 000
Nadwozie – zawieszenie i koła				
Zapassowe koło dojazdowe 16/17"	RVZ/RV9	350	350	350
Pełnowymiarowe koło zapassowe – stalowe 16/17"	RU9/RUC	500/600	500/600	500/600
Obręcze kół ze stopów lekkich 16x6,5", z oponami 215/60 R16 95V	—	1 500	600	—
Obręcze kół ze stopów lekkich 17x7,0", z oponami 225/55 R17 97W	—	2 900	2 000	—
Obręcze kół ze stopów lekkich 19x8,5", z oponami 245/40 R19 98Y	—	—	—	2 200/P
Obręcze kół ze stopów lekkich 20x8,5", z oponami 245/35 R20 95Y	—	—	—	3 900/P
WNĘTRZE – tapicerki, fotele i wewnętrzne elementy ozdobne				
Tapicerka Siena, skóra naturalna łączona ze skórą sztuczną, czarna lub beżowa. <i>Komfortowe fotele przednie z ręczną regulacją nachylenia siedziska fotela kierowcy, podgrzewane fotele przednie.</i>	TAAT/TAMC	—	6 500	4 000
Tapicerka perforowana Siena, skóra naturalna łączona ze skórą sztuczną, czarna lub beżowa (nieдоступna dla Executive). <i>Sportowe fotele przednie, fotel kierowcy AGR, podgrzewane fotele przednie, ręczna regulacja długości siedzisk foteli przednich z regulacją nachylenia siedziska kierowcy.</i>	TAAV/TAMD	—	7 900	6 000
Tapicerka premium Indian Night czarna lub Brandy brązowa, skóra naturalna. <i>Sportowe fotele przednie AGR, podgrzewane fotele przednie, ręczna regulacja długości i nachylenia siedzisk foteli przednich, elektryczna regulacja wysokości i podparcia lędźwiowego foteli.</i>	TAHF/TALQ	—	—	14 500
Tapicerka perforowana premium Indian Night czarna lub Brandy brązowa, skóra naturalna. <i>Sportowe fotele przednie AGR, wentylowane i podgrzewane fotele przednie, ręczna regulacja długości i nachylenia siedzisk foteli, elektryczna regulacja wysokości i podparcia lędźwiowego foteli.</i>	TAHG/TALR	—	—	16 900
Wentylowane fotele przednie (tylko ze skórą perforowaną Siena)	KU1	—	2 400	2 400/P
Ręczna regulacja nachylenia siedziska fotela kierowcy	A6B	P	P	P

Wyposażenie dodatkowe (cd.)	Insignia	Edition	Cosmo	Executive	
Elektryczna regulacja wysokości i podparcia lędźwiowego foteli przednich. Ręczna regulacja nachylenia siedzisk foteli przednich.	A6D	P	800/1 200/P	800/P	800/P
Elektryczna regulacja wysokości i podparcia lędźwiowego foteli przednich. Ręczna regulacja nachylenia i długości siedzisk foteli przednich. (tylko z tapicerką TAEI)	XIBU	1 500	1 500	1 500/P	1 500/P
Regulacja długości siedzisk fotela kierowcy/pasażera	PMA/PMB	P/200	P/P	P/P	200/P
Elektryczna regulacja fotela kierowcy. Zawiera: elektrycznie regulowane, składane i podgrzewane lusterka zewnętrzne, światłoczułe lusterko po stronie kierowcy, pamięć dwóch ustawień fotela kierowcy, elektryczną regulację wysokości i podparcia lędźwiowego fotela pasażera, regulację nachylenia siedzisk foteli (elektryczną dla kierowcy, ręczną dla pasażera).	AG1	—	—	2 300/P	2 300/P
Wewnętrzne elementy ozdobne „Rhythm Wood” (dostępne z wybranymi tapicerkami)	2GX	—	0	0	—
Sportowe fotele Recaro, skóra naturalna łączona ze skórą sztuczną, czarna. Sportowe fotele przednie ze zintegrowanym zagłówkiem, podgrzewane fotele przednie, regulacja długości i nachylenia siedzisk foteli przednich, elektryczna regulacja foteli przednich, pamięć dwóch ustawień fotela kierowcy, elektrycznie regulowane, składane i podgrzewane lusterka zewnętrzne, światłoczułe lusterko po stronie kierowcy.	W2E+TAAV +AG1+AG2	—	—	18 500	18 500
Wnętrze OPC (ciemna podsufitka, sportowe pedały aluminiowe, kierownica OPC pokryta perforowaną skórą)	XK0	—	900	900	900
Wnętrze – rozwiązania funkcjonalne i ogrzewanie					
Siatka zabezpieczająca zwijana za drugim rzędem siedzeń	ARH	600	600	600	600
Siatka zabezpieczająca za przednimi fotelami (zawiera siatkę ARH)	APT	1 000	1 000	1 000	1 000
Flex Organizer Zawiera: szyny montażowe, cztery adaptery, przegrodę z siatki, małą siatkę boczną.	AQ2	500	500	500	500
Gniazdko 12V w przedziale bagażowym	KC8	—	200	200	200
Wysuwana podłoga bagażnika	SLF	2 500	2 500	2 500	2 500
Dodatkowe elektryczne ogrzewanie w systemie nawiewu powietrza	C32	1 000	1 000	1 000	1 000
Podgrzewane koło kierownicy	UVD	—	700	700	700
Ogrzewanie postojowe	K07	—	6 900	6 900	6 900
Usunięcie hamulca postojowego sterowanego elektrycznie (nieдоступne z 2.0 CDTI 170 KM)	OGF	—	—	-300	-300
Gniazdko elektryczne 230V w konsoli podłogowej	KI7	400	400/P	400/P	400/P
Rolety bocznych tylnych okien	DE8	—	600	600/P	600/P
Wnętrze – systemy audio-informacyjne					
Odtwarzacz CD/MP3	TG5	600	600	600	600
System dźwiękowy BOSE®	UQA	—	1 900	1 900	1 900
Tuner cyfrowy DAB	U4D	800	800	800	800
BEZPIECZEŃSTWO I UKŁADY WSPOMAGAJĄCE KIEROWCĘ					
Pakiet Bezpieczeństwa. Zawiera: aktywne zagłówki foteli przednich, system przypominania o zapięciu pasów bezpieczeństwa z przodu.	OCY	P	—	—	—
System automatycznego odblokowywania zamków drzwi i sterowania zapłonem „Open&Start”	ATS	—	1 000	1 000	1 000
Poduszki powietrzne boczne tylne	AW7	—	1 000	1 000	1 000
Alarm	UTT	1 700/P	1 700/P	1 700/P	1 700/P
Kamera cofania	UVC	—	2 000/P	2 000/P	2 000/P
Zaawansowany pilot parkowania	UDP	—	2 300	2 300	600
Zestaw „Zimowy”. Zawiera: spryskiwacze reflektorów, podgrzewane przednie fotele.	W7Z	1 200	1 200	—	S
PAKIETY WYPOSAŻENIA DODATKOWEGO					
Pakiet Flotowy Insignia Alarm, klimatyzacja jednostrefowa sterowana elektronicznie, kierownica pokryta skórą z przyciskami sterowania, tempomat, welurowe dywaniki.	LPSJ	3 900	—	—	—
Pakiet Flotowy Edition Alarm, dwustrefowa klimatyzacja sterowana elektronicznie, elektryczna regulacja wysokości i podparcia lędźwiowego fotela pasażera, gniazdko elektryczne 230V w konsoli podłogowej, reflektory przeciwmgielne, welurowe dywaniki.	LPSK	—	3 900	—	—
Pakiet Flotowy Cosmo/Executive Alarm, elektryczna regulacja fotela kierowcy, gniazdko elektryczne 230V w konsoli podłogowej, rolety bocznych tylnych okien, welurowe dywaniki.	LPSM	—	—	3 900	3 900
Pakiet Techno Edition Czujniki parkowania – przód i tył, światła do jazdy dziennej LED, system multimedialny IntelliLink R700 Touch, hamulec postojowy sterowany elektrycznie. (niższa cena dla modeli wyposażonych standardowo w hamulec postojowy sterowany elektrycznie)	LPSH	—	3 800 (3 000/ 3 300)	—	—
Pakiet Kierowcy Czujniki parkowania – przód i tył, adaptacyjne reflektory bixenonowe AFL.	LPSI	—	4 900	4 700	—
Pakiet Łączności Edition System multimedialny IntelliLink 900 Navi, odtwarzacz CD/MP3, asystent łączności i usług OnStar®.	LP3J	—	5 500	—	—
Pakiet Multimedialny Edition System multimedialny IntelliLink 900 Navi, odtwarzacz CD/MP3, kamera cofania.	LP3I	—	5 500	—	—
Pakiet Premium Cosmo System multimedialny IntelliLink 900 Navi, system dźwiękowy BOSE®, wyświetlacz wskaźników DIC 8,0”.	LPT4	—	—	5 600	—
Pakiet Technologiczny Cosmo System multimedialny IntelliLink 900 Navi, kamera cofania, wyświetlacz wskaźników kierowcy DIC 8,0”.	LPWL	—	—	5 600	—
Pakiet Asystent Kierowcy 1 Kamera przednia Opel Eye. Izotermiczna szyba przednia odbijająca promienie słoneczne. Wskaźnik odległości do pojazdu poprzedzającego. System ostrzegania przed kolizją czołową. System ostrzegania o niezamierzonej zmianie pasa ruchu. System rozpoznawania znaków drogowych.	XIBR	—	2 000	2 000	2 000
Pakiet Asystent Kierowcy 2 Kamera przednia Opel Eye. Tempomat adaptacyjny. Izotermiczna szyba przednia odbijająca promienie słoneczne. Wskaźnik odległości do pojazdu poprzedzającego. System ostrzegania przed kolizją czołową. System ostrzegania o niezamierzonej zmianie pasa ruchu. System rozpoznawania znaków drogowych. System aktywnej regulacji zasięgu światła. System automatycznego hamowania.	XIBS	—	4 000	4 000	4 000
Pakiet Asystent Kierowcy 3 Układ ostrzegania przed zmianą pasa ruchu. Układ ostrzegania o pojeździe w martwym polu. Układ ostrzegania o zbliżającym się z tyłu pojeździe. (tylko z kamerą cofania)	XIBT	—	1 900	1 900	1 900
Pakiet OPC Tylne spojler, sportowe nakładki progów w kolorze nadwozia, dolne nakładki zderzaków, widoczna końcówka rury wydechowej.	WBP	—	3 900	3 900	3 900

S – wyposażenie standardowe wersji P – opcja wyposażenia dostępna w pakietach lub w ramach innych elementów wyposażenia

Dane techniczne silników

	1.8	1.4 Turbo [LPG]	1.6 Turbo	2.0 Turbo [4x4]	1.6 CDTI	1.6 CDTI	2.0 CDTI	2.0 CDTI 4x4
Typ silnika	benzynowy	benz[LPG/benz]	benzynowy	benzynowy	turbodiesel	turbodiesel	turbodiesel	turbodiesel
Skrzynie biegów	6-biegowa manualna	6-biegowa manualna	6-biegowa manualna / 6-biegowa automat.	6-biegowa manualna / 6-biegowa automat.	6-biegowa manualna	6-biegowa manualna / 6-biegowa automat.	6-biegowa manualna / 6-biegowa automat	6-biegowa manualna / 6-biegowa automat
Pojemność skokowa, cm ³	1 796	1 364	1 598	1 998	1 598	1 598	1 956	1 956
Moc maks., kW/KM przy obr./min	103/140 przy 6 300	103/140 przy 4 900-6 000	125/170 przy 4 750-6 000	184/250 przy 5 300	88/120 przy 4 000	96/136 przy 3 500-4 000	125/170 przy 3 750	125/170 przy 3 750
Maks. moment obrotowy, Nm przy obr./min	175 przy 3 800	200 (220)** [200] przy 1 850-4 900	260 (280)** przy 1 650-4 500	400 przy 2 500-4 000	320 przy 2 000-2 250	320 przy 2 000-2 250	400 przy 1 750-2 500	400 przy 1 750-2 500
Prędkość maks., km/h	200	200 [190]	215/205	245/240 [240/235]	195	200-205*** / 195	220/215	210/205
Przyspieszenie 0-100 km/h, s	12,0	11,5 [12,4]	9,8/10,4	7,9/9,2 [7,9/8,8]	12,4	11,4 / 11,4	9,9/9,9	10,4/10,4
Zużycie paliwa, l/100 km*	7,5	5,8 [8,2/6,3]	6,5/7,2	7,4/8,0 [8,0/8,4]	4,1***-4,3	4,1***-4,3/5,1	4,7/5,7	5,6/6,4
Emisja CO ₂ , g/km*	174	136 [133/148]	152/170	174/189 [189/197]	109***-114	109***-114/134	124/149	149/169

* Wszystkie informacje są aktualne w momencie publikacji materiału. General Motors Poland Sp. z o.o. oraz Dealerzy marki Opel zastrzegają sobie prawo do zmian specyfikacji produktów. Indywidualne uzgodnienie właściwości, ceny oraz specyfikacji technicznej pojazdu następuje w umowie sprzedaży pojazdu zawieranej z Dealerem marki Opel. Wszystkie dane dotyczą modeli podstawowych z wyposażeniem seryjnym. Wartości zużycia paliwa i emisji spalin dla silników spełniających normę Euro 6 zostały określone zgodnie z Rozporządzeniem (WE) nr 715/2007 Parlamentu Europejskiego i Rady oraz Rozporządzeniem Komisji (WE) nr 692/2008, na podstawie oficjalnych testów w warunkach laboratoryjnych. Rzeczywiste wartości mogą różnić się od podanych w zależności od zachowania kierowcy, warunków atmosferycznych, nawierzchni, jak i innych czynników natury nietechnicznej. Dodatkowo wyposażenie może spowodować wyższe spalanie i emisję CO₂, zwiększenie masy własnej pojazdu, a co za tym idzie nacisku na osie i jednocześnie ograniczenie ładowności pojazdu i dopuszczalnej masy całkowitej przyczepy. Może również prowadzić do zmniejszenia maksymalnej prędkości i uzyskiwanych przyspieszeń. Zmierzone osiągi dotyczą pojazdu z kierowcą o masie 75 kg i obciążeniem 125 kg.

** Funkcja „overboost”: czasowego zwiększenia maksymalnego momentu obrotowego.

*** Dotyczy wersji EcoFLEX.

Wymiary, masy, pojemności

Nadwozie

Długość całkowita/z hakiem holowniczym: 4 913 / 5 011 mm [B/C]
 Wysokość całkowita (bez obciążenia): 1520 mm [L]
 Szerokość ze złożonymi/rozłożonymi lusterkami: 1 858 / 2 084 mm [J/K]
 Rozstaw osi: 2 737 mm [A]
 Maksymalny rozstaw kół przód/tył: 1 587 / 1 590 mm [H/I]

Bagażnik (wg GCIE)

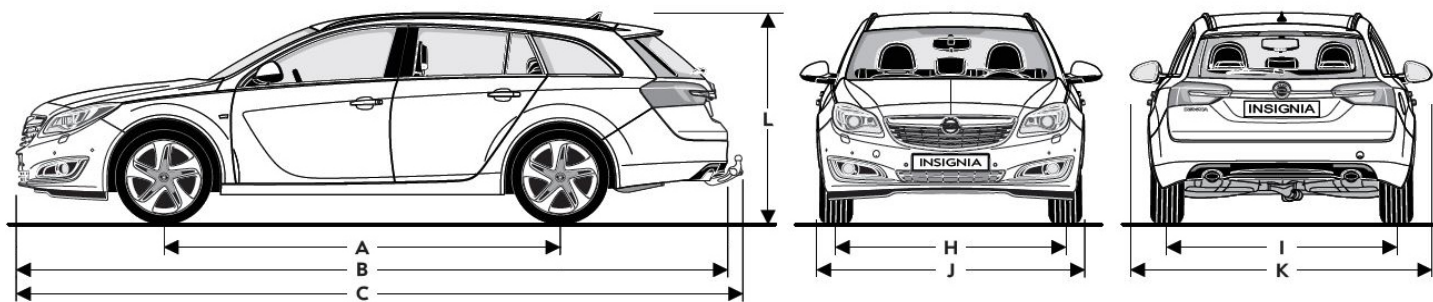
Pojemność bez składania siedzeń (z otwartą roletą): 540 litrów
 Pojemność po złożeniu siedzeń (do dachu): 1 530 litrów
 Szerokość między nadkolami: 1 030 mm
 Długość podłogi bez składania siedzeń: 1 086 mm
 Długość podłogi po złożeniu siedzeń: 1 908 mm

Masy (wg ECC)

Masa własna (w zależności od wersji): 1 538-1 768 kg
 Dopuszczalna masa całkowita (w zależności od wersji): 2 140-2 440 kg
 Ładowność (w zależności od wersji): 517-597 kg
 Dopuszczalne obciążenie dachu: 100 kg

Średnica zawracania

Między krawężnikami: 10,9 m
 Między ścianami: 11,4 m



Uwaga – niniejsza publikacja jest wyciągiem z pełnego cennika, a dostępność niektórych elementów wyposażenia może być ograniczona lub też uzależniona od zamówienia opcji dodatkowych, konkretnej wersji wyposażeniowej lub silnika. Indywidualne uzgodnienie właściwości, ceny oraz specyfikacji technicznej pojazdu następuje w umowie sprzedaży pojazdu zawieranej z Dealerem marki Opel. Złożone opcje wyposażenia dodatkowego, które składają się z kilku połączonych elementów (np. reflektory bixenonowe AFL+ zawierają również spryskiwacze reflektorów czy światła dzienne LED), mogą zawierać w swoim opisie również te elementy, które stanowią już wyposażenie standardowe wyższej wersji wyposażeniowej danego modelu. Każdy element i pakiet wyposażenia jest oznaczony kodem fabrycznym (np. „F45”, co tu oznacza system mocowania FlexRide). Oznaczenia te znajdują się w drugiej kolumnie tabeli.

Wszystkie ceny zawarte w niniejszym cenniku są rekomendowanymi cenami katalogowymi brutto, zawierającymi opłatę za transport samochodu, podatek VAT oraz podatek akcyzowy zależny od typu homologacji i od pojemności silnika. Rekomendowane ceny katalogowe w przypadku specjalnego wyposażenia będą ważne jedynie wtedy, gdy wyposażenie to zostanie zamówione jednocześnie z danym modelem pojazdu. Podane ceny dotyczą modeli w lakierach bazowych – inne rodzaje lakierów dostępne są za dopłatą. Powyższe rekomendowane ceny katalogowe mogą w każdej chwili zostać zmienione przez producenta bądź mogą ulec modyfikacjom wskutek zmian w przepisach prawa, w szczególności w przepisach podatkowych lub celnych. Niniejszy cennik unieważnia wszystkie uprzednio publikowane cenniki dotyczące danego roku modelowego oraz roku produkcji, które niniejszym przestają obowiązywać. Przedstawione informacje są aktualne w chwili ukazania się niniejszej publikacji. Producent zastrzega sobie w każdej chwili prawo do zmian zarówno w zakresie oferowanych modeli, ich kolorów, budowy i wyposażenia. Indywidualne uzgodnienie właściwości, ceny i specyfikacji technicznej pojazdu następuje w umowie sprzedaży pojazdu zawieranej z dealerem marki Opel. Niniejszy cennik nie stanowi oferty w rozumieniu art. 66 Kodeksu Cywilnego i jest publikowany jedynie dla celów informacyjnych. Informacje dotyczące dostępności prezentowanych modeli oraz aktualnych cen katalogowych należy uzyskać u Dealera marki Opel. Informacje na temat złomowania samochodów, przydatności do odzysku i recyklingu są dostępne pod adresem internetowym www.opel.pl.

General Motors Poland, Warszawa, 1 kwietnia 2016 r.

SUPERPROMOCJA 2016




Belki dachowe

Numer kat.: 67 32 548

Cena: ~~638 zł~~ **538 zł**


Pojemnik dachowy Thule Touring 700

Numer kat.: 17 22 077

Cena: ~~1957 zł~~ **1761 zł**

Uchwyt rowerowy Thule ProRide 591

Numer kat.: 17 32 140

Cena: **361 zł**

Siatka podłogi bagażnika

Numer kat.: 17 07 844

Cena: **162 zł**

Mata podłogi bagażnika

Numer kat.: 17 22 158

Cena: **364 zł**

Welurowe dywaniki podłogowe

Numer kat.: 17 23 141

Cena: **341 zł**

Osłony przeciwsłoneczne

Numer kat.: 17 32 356, tylna

Cena: ~~560 zł~~ **500 zł**

Numer kat.: 17 32 357, boczne

Cena: ~~509 zł~~ **449 zł**

Chlapacze

Numer kat.: 17 18 088, przednie

Cena: **141 zł**

Numer kat.: 17 18 089, tylne

Cena: **143 zł**